

Speciality Imaging Text.

De verstandige manier om uw documenten
betaalbaar te beveiligen

Documenten kunnen zichzelf niet verdedigen. Bescherm ze met Speciality Imaging Text.

Vervalste documenten zijn een ernstige zaak. Ze schaden legitieme bedrijven over de hele wereld. Door Speciality Imaging Text toe te voegen aan uw toegangkaartjes, ID-badges, afschriften, coupons of andere waardevolle documenten kan deze fraude verminderen. Dit kunt u bereiken met workflow-tools die u misschien al hebt binnen uw onderneming.

Meer beveiliging

Xerox® MicroText Mark, Xerox® Correlation Mark, Xerox® GlossMark®, Xerox® Infrared Text en Xerox® FluorescentMark voegen extra lagen beveiliging toe aan zowel uw statische als uw Variable Information (VI)-opdrachten door het moeilijk te maken om ze te vervalsen. Bijvoorbeeld ook door in één toepassing gebruik te maken van meerdere effecten, waaronder zichtbare, wordt het duurder iets na te maken dan het origineel te kopen.

Visueel aantrekkelijker

U kunt Speciality Imaging Text ook gebruiken om uw opdrachten visueel interessanter en verfijnder te maken. Gebruik het om reflecterende tekst toe te voegen aan foto's, illustraties en gekleurde achtergronden.

Betaalbaarder

Vergeleken met andere beveiligingsproducten tegen fraude in de markt biedt Speciality Imaging Text u alle opties die u nodig hebt, tegen een betaalbare prijs. En omdat het werkt met een veelheid aan Xerox® printservers hebt u misschien alle technologie die u nodig hebt om deze beveiligingstools te kunnen gebruiken al in huis.

Om met eigen ogen te zien wat Speciality Imaging Text aan uw documenten kan toevoegen, bekijk de voorbeeldtoepassingen in deze brochure.



Fleur de kaartjes van uw evenement op.

Voeg een extra laag beveiliging toe met Xerox® gespecialiseerde beeldvorming. Xerox® GlossMark®-tekst voegt glans toe aan gedeelten tekst met uw huidige Xerox®-pers. Speciale apparatuur is daarbij wel vereist.



Xerox® MicroText Mark

Hiermee creëert u tekens die maar een honderdste inch groot zijn. Met het blote oog zien ze eruit als kleine puntjes. Met een loep of een vergrootglas wordt de afgedrukte content onthuld. In dit voorbeeld zijn de prijs van het kaartje en het stoelnummer in microtekst vastgelegd.



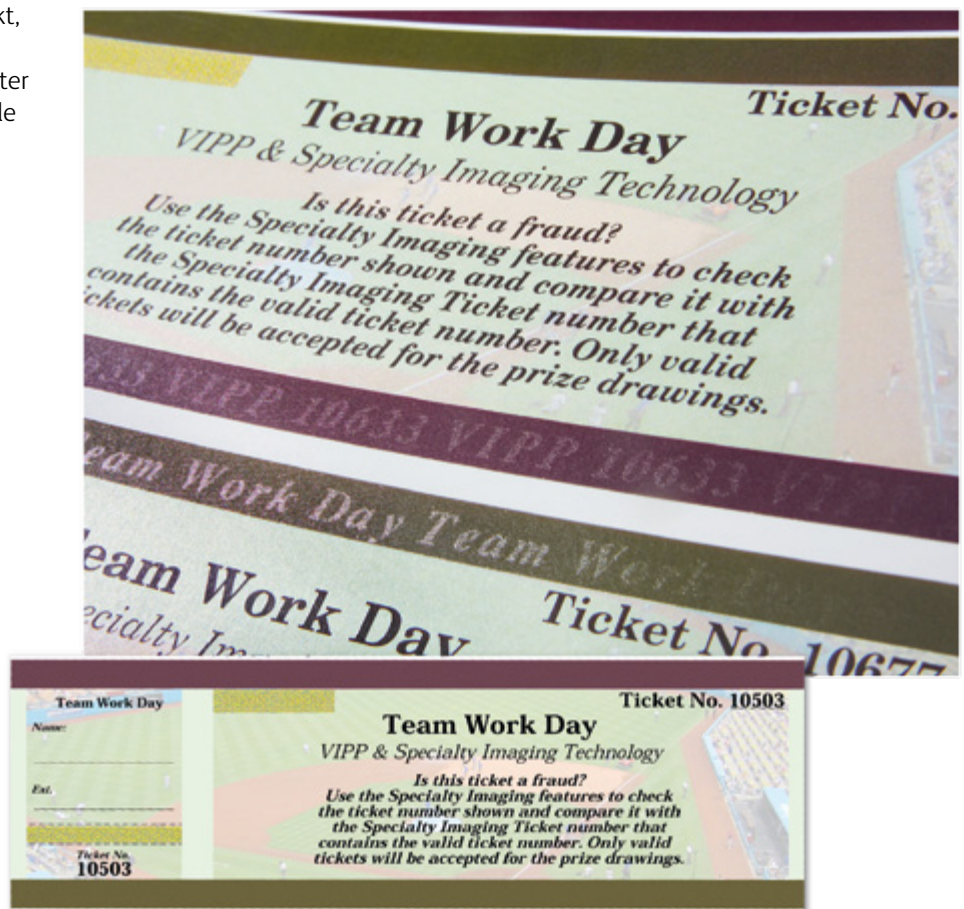
Xerox® Correlation Mark

Deze uit twee lagen bestaande Correlation Mark oogt als een gekleurd vak. Door een “sleutel”-transparant op het vak te plaatsen en deze heen en weer te bewegen, wordt de eerste laag content gedecodeerd. Door de transparant om te draaien wordt de tweede laag informatie onthuld. In dit voorbeeld zien we de achternaam van de persoon, en na het omdraaien van de transparant verschijnt er een voornaam.




Xerox® GlossMark® Text

Wanneer u er rechtstreeks naar kijkt, is GlossMark-tekst niet zichtbaar. Houdt u de afgedrukte pagina echter schuin tegen het licht, dan wordt de glanzende tekst zichtbaar.



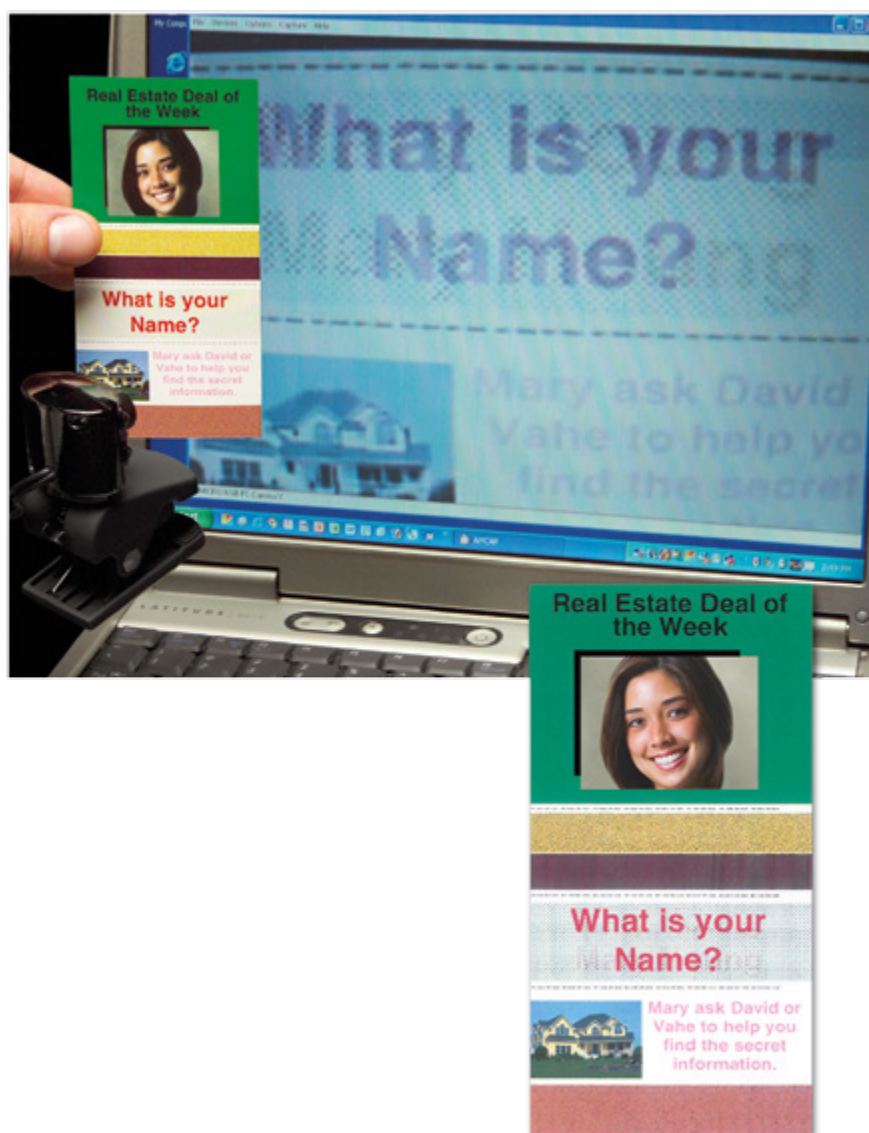
Xerox® FluorescentMark Text

Deze balk oogt als een gespikkeld gekleurd vlak, slechts bedoeld om het ontwerp te verfraaien. Onder gewoon licht is de tekst bijna onmogelijk te ontcijferen. Wanneer de balk echter met UV-/zwart licht wordt gescand, wordt de tekst zichtbaar, zoals de prijs van het toegangkaartje en het stoelnummer in dit geval.




Xerox® Infrared Text

Met het blote oog zien de twee lagen Infrared Text eruit als een tekstvak met een gestippelde achtergrond. In dit voorbeeld vraagt de bovenste, zichtbare, laag: "Hoe heet u?" ("What's your name?") Wordt met een infrarode camera gekeken, dan verschijnt de tweede laag, met in dit voorbeeld de naam van de persoon.



Kwetsbare documenten behoren tot het verleden.



Nu u hebt gezien waar het toe in staat is, stel u eens voor wat de mogelijkheden met uw documenten zijn. Gebruik Speciality Imaging Text om ID-kaarten en badges met verborgen informatie te beschermen, creëer parkeerpasjes die niet gekopieerd kunnen worden en maak elk document ongemerkt uniek met variabele technologie. Speciality Imaging Text maakt het allemaal mogelijk als onderdeel van de Xerox® FreeFlow® Digital Workflow Collection, een portfolio van oplossingen, ontworpen om u te helpen in de relatie met uw klanten, bij het verlagen van de kosten en ongekende nieuwe toepassingen mogelijk te maken, die u extra marge opleveren.

Alles wat u nodig heeft om te beginnen

Een van de vijf Speciality Imaging Text-effecten in uw drukwerk krijgen is doodsimpel. U hoeft alleen de volgende simpele stappen maar te volgen:

1. Selecteer het door u gewenste effect

- Xerox® MicroText Mark Font
- Xerox® Correlation Mark Font
- Xerox® GlossMark® Text Font
- Xerox® FluorescentMark
- Xerox® Infrared Text

2. Kies uw ontwerptool

- Xerox® FreeFlow Makeready® (alleen statische tekst)
- Xerox® FreeFlow® VI Design Express
- FreeFlow VI Design Pro
- Xerox® SI Designer

3. Gebruik een Xerox®-FreeFlow printserver (digital front end)

Controleer uw compatibiliteit.

Gebruik het schema aan de rechterkant om te bepalen welke Speciality Imaging Text de juiste is voor uw toepassing.

	MicroText Mark	Correlation Mark	GlossMark Text	Fluorescent-Mark	Infrared Text
Zwart-wit	x	x			
Kleur	x	x	x	x	x
Design Tool-compatibel					
FreeFlow Printserver	x	x	x	x	x
Ondersteund Font downloaden beschikbaar	x	x	x		

Wilt u weten of uw kleur- of zwart/wit-apparaat een bepaald effect ondersteunt of wilt u lettertypes downloaden, neem dan contact op met uw plaatselijke Xerox vertegenwoordiger of ga naar www.xerox.com/freeflow.

Ontdek nieuwe omzetmogelijkheden met afdrukken op papier en e-oplossingen voor variabele documenten.

Creëer gepersonaliseerde en variabele documenten die resultaten opleveren. Xerox® FreeFlow® VI Suite Suite geeft u documentpersonalisatie zonder gedoe. Produceer snel en in real time complexe variabele bestanden, zowel voor afdrukken op papier als voor digitale distributie. U zult minder tijd besteden aan ontwerpen, beheren, samenstellen en afdrukken en meer tijd aan de groei van uw onderneming.

Ontwerptools

FreeFlow VI Design Express

Een eenvoudig hulpmiddel waarmee u snel en efficiënt gepersonaliseerde materialen kunt maken die de aandacht trekken en uiterst effectief zijn.

FreeFlow VI Design Pro

Een geavanceerde authoring tool waarmee uw technische medewerkers zonder beperkingen kunnen ontwerpen in een interactieve ontwikkelomgeving.

Compositietools

FreeFlow VI Compose

Het is niet nodig bestanden vooraf samen te stellen of ze in meerdere kleinere bestanden op te splitsen. Deze toonaangevende technologie stelt documenten automatisch en supersnel samen, direct in de printer.

FreeFlow VI eCompose

Deze krachtige software is SaaS-ready. Het maakt een gemeenschappelijke workflow mogelijk waardoor uw op maat gesneden communicatieaanbod niet alleen uit drukwerk bestaat, maar wordt uitgebreid met elektronische distributie, webweergave, digitale archivering en nog veel meer.



Verbeter uw productiviteit en uw winstgevendheid.

Kies een workflow.

Speciality Imaging Text wordt uitsluitend ondersteund door de Xerox® FreeFlow® Print Server en zijn voorganger, de FreeFlow Server. Daarmee heeft u de optie om uit twee workflow-paden te kiezen: een voor statische, de ander voor variabele toepassingen.

Xerox® FreeFlow Makeready® – Naast het ondersteunen van Speciality Imaging Text stroomlijnt deze

oplossing arbeidsintensieve make-ready-bewerkingen en integreert met Adobe® Photoshop® CS om de algemene afdrukkwaliteit en efficiëntie in prepress te maximaliseren.

Xerox® SI Designer Creëer beeldbestanden met gespecialiseerde beeldvorming met SI Designer en voeg ze met uw favoriete toepassing toe aan uw documenten.

FreeFlow Variable Information Suite – Met deze collectie hulpprogramma's, waaronder FreeFlow VI Design Express, kunt u snel en gemakkelijk variabele toepassingen ontwerpen, beheren en samenstellen. Ze ondersteunen alle gebruikelijke soorten invoer evenals een uitgebreide reeks uitvoeropties voor ongeëvenaarde workflow-efficiëntie en flexibiliteit bij het samenstellen.



Speciality Imaging Text werkt met de volledige lijn Xerox® digitale persen, zwart/wit, kleur en steunkleur, zodat u de beveiliging van belangrijke of waardevolle documenten kunt versterken en elke toepassing visueel interessanter kunt maken.

www.xerox.com