


Breid uw kleurengamma uit met een optionele 5^e kleur.

Xerox® iGen® 5 pers



“In het verleden moesten we kleine digitale oplagen via offset verwerken om de huisstijl- en merkkleuren van onze klanten getrouw te kunnen weergeven. Met de Xerox® iGen® 5 en het 5^e printstation, is die extra stap overbodig, wat tijd en geld bespaart.”

– TERRY SMITH, OPRICHTER VAN
PRINTEDGE KNOXVILLE, TENNESSEE, VS



GEbruik DE MOGELIJKHEID VAN MEER KLEURAFSTEMMING OM MEER KLANTEN TE BEREIKEN.

De toonaangevende configureerbaarheid van de iGen® kan nu nog verder worden uitgebreid met een optionele vijfde kleur. Met het vijfde printstation van de iGen® 5 kunt u oranje, groene of blauwe toner gebruiken als aanvulling op CMYK-kleuren. Zo kunt u het kleurenbereik eenvoudig uitbreiden. Dit biedt aanzienlijk meer mogelijkheden voor kleurafstemming – meer dan 90% van het PANTONE® PLUS swatchbook – met behoud van de ongekennde productiviteit van de iGen® 5 pers.

Weergaloos nauwkeurige kleuren met de Xerox® iGen® 5.

De iGen® 5 geeft een nieuwe dimensie aan de precisie en consistentie van merkkleuren in digitaal drukwerk, of het nu gaat om een bekende PANTONE® -kleur of een onbekende steunkleur.

EEN KIJKJE DOOR HET VERGROOTGLAS OM TE ZIEN WAT ER MOGELIJK IS.


Door oranje, groen of blauw te gebruiken in het vijfde printstation van de iGen® 5 pers kunt u met meer precisie huisstijl- of merkkleuren maken zonder dat u voor kleine oplagen op offset bent aangewezen – en kunt u meer opdrachten dan ooit aannemen.



ORANJE



GROEN



BLAUW

PRODUCEER UITSTEKENDE KLEUREN MET ZEKERHEID EN VERTROUWEN.

Een onbekende steunkleur afdrukken

Stelt u zich een situatie voor waarin een klant naar u toe komt met een kleur die geen bekende PANTONE®-kleur is. Dat is het moment om te bewijzen dat u deze klus met gemak kunt klaren – met de iGen® 5.

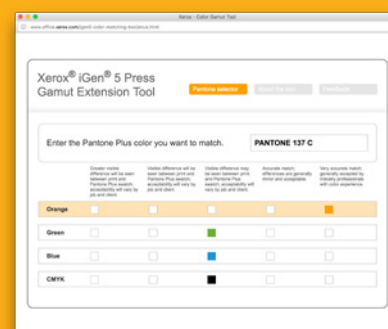
Met de krachtige printservicetools van de iGen 5 en de fotospectraalmeter kunt u de kleurstaal van uw klant opnemen, de beste manier bepalen om deze kleur te reproduceren (met CMYK of met een geselecteerde vijfde kleur) en het verwachte Delta-E-verschil tussen uw afdruk en de originele kleurstaal van de klant beoordelen. Verspil dus geen tijd meer met uitproberen, maak indruk op uw klant met deze opdracht en ga verder met de volgende opdracht.

NAUWKEURIGE PANTONE® KLEUREN IN MINDER TIJD.

Een specifieke steunkleur afdrukken

U zult de iGen® 5 vaak gebruiken om een steunkleur af te drukken uit een door een ontwerper aangeleverd bestand. Maar hoe kunt u bepalen welke vijfde kleur (oranje, groen of blauw) u moet gebruiken om deze kleur zo dicht mogelijk te benaderen?

Met de Gamut Extension Tool van de Xerox® iGen® 5 pers kunt u automatisch bepalen of er een extra vijfde kleur nodig is – en wat het beste zou werken. Dit is wederom een voorbeeld van hoe de iGen® 5 de productie van digitaal drukwerk in kleur uitvoert: productief, nauwkeurig en simpel, omdat dat is wat uw bedrijf nodig heeft.



De Gamut Extension Tool van de Xerox® iGen® 5 bepaalt automatisch of er een extra vijfde kleur nodig is – oranje, groen of blauw. Verken het vandaag nog op xerox.com/gamut.

www.xerox.com